

Návod na používanie elektronickej súpisky

B. Pre užívateľa

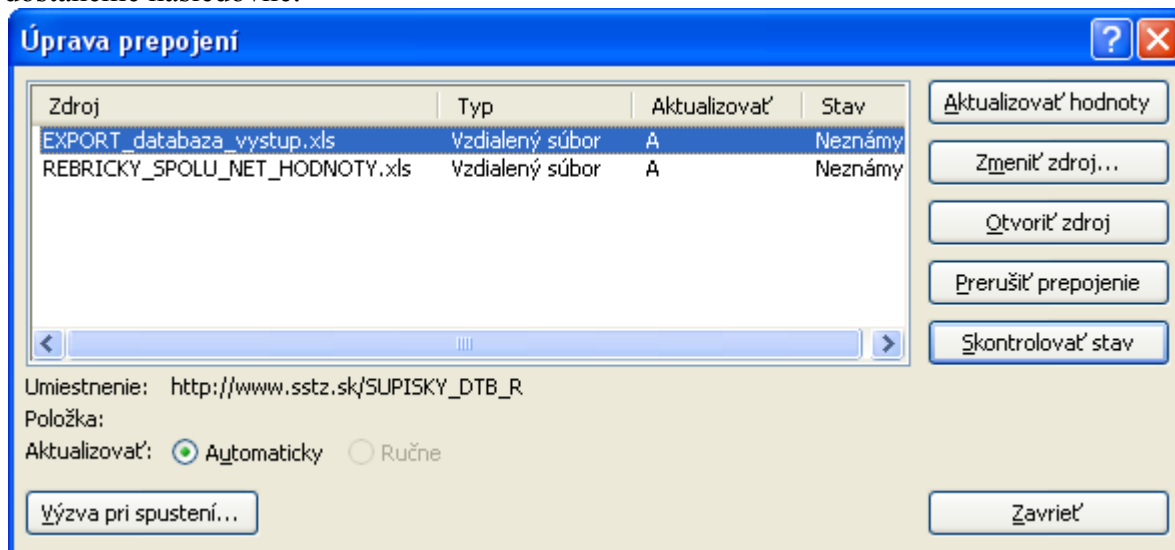
Súpiska vyzerá nasledovne:

Slovenský stolnotenisový zväz											
SÚPISKA DRUŽSTVA											
Oddiel - klub		Družstvo		A							
STK ZŠ Na bielensku Pezinok											
Okres		Kraj									
Pezinok		Bratislavský									
Platí pre súťaž		Kategória		od	do						
Extraliga		Ženy		1.9.2015	30.6.2016						
P.č.	Reg. Číslo	Priezvisko a meno	rok nar.	Rebríček	Úroveň rebríčka	Poznámka	platnosť R.P.	klub v DTB	kontrola		
1.	12 458	PREKOP ŠTEFAN	1963				30.6.2019	MKST NOVÁ DUBNICA	NESUHLASI	5	5
2.								0 NESUHLASI		5	5
3.								0 NESUHLASI		5	5

Stlačením **CTRL+Z** - načítajú sa aktuálne databázy z internetu
Stlačením **CTRL+R** - zoradí sa súpiska podľa rebríčka
Legenda k úrovni rebríčka
SR - slovenský
RR - regionálny
KR - krajský
OR - oblasť resp. okresný

Pri otvorení súboru sa automaticky z internetu načítajú aktuálne údaje. Ak sa tak nestane, alebo máte o tom pochybnosti, treba zabezpečiť, aby sa načítala z internetu aktuálna databáza hráčov a aktuálne rebríčky manuálne. To sa urobí tak, že po otvorení súboru sa vykoná nasledovný postup:

V hornej lište kliknúť na položku **ÚDAJE**
potom kliknúť na položku **UPRAVIŤ PREPOJENIA**
dostaneme nasledovné:



treba kliknúť na **Aktualizovať hodnoty** a potom vysvietiť druhý súbor a opäť kliknúť na **Aktualizovať hodnoty**. Stav by sa mal zmeniť na O.K.:

Úprava prepojení

Zdroj	Typ	Aktualizovať	Stav
EXPORT_databaza_vystup.xls	Vzdialený súbor	A	OK
REBRICKY_SPOLU_NET_HODNOTY.xls	Vzdialený súbor	A	OK

Umiestnenie: http://www.sstz.sk/SUPISKY_DTB_R
Položka:
Aktualizovať: Automaticky Ručne

Wyžva pri spustení... Zavrieť

Aktualizovať hodnoty
Zmeniť zdroj...
Otvoriť zdroj
Prerušit' prepojenie
Skontrolovať stav

Týmto je aktualizovaný stav databázy a rebríčkov a súbor je pripravený na korektné vytvorenie súpisky.

Potom treba vyplniť

1. Správne meno oddielu – klubu tak, ako je vedený názov v centrálnej databáze SSTZ
2. Označiť družstvo (A, B,)
3. Vyplniť kraj a okres
4. Vyplnia sa dátumy platnosti súpisky
5. Vypísať pre ktorú súťaž je súpiska určená – napr Extraliga, 1. liga a pod.
6. kategória sa nevyplňa, ale vyberie sa zo zoznamu nasledovne:

Slovenský stoinotenisový zväz

SÚPISKA DRUŽSTVA

Oddiel - klub		Družstvo	
STK ZŠ Na bielenisku Pezinok		A	
Okres	Kraj		
Pezinok	Bratislavský		
Platí pre súťaž	Extraliga	Kategória	od do
		Ženy	1.9.2015 30
P.č.	Reg. Číslo	Priezvisko a meno	oveň prička Poznámka
1.	12 458	PREKOP ŠTEFAN	
2.			

POZOR!!! Pre krajské súťaže je potrebné rolovať v zozname nižšie a vybrať príslušný krajský rebríček :

	Kategória		c
	Muži		1
meno	Najmladšie žiačky MUŽI BA kraj MUŽI TT kraj MUŽI TN kraj MUŽI NR kraj MUŽI ZA kraj MUŽI BB kraj MUŽI POKE reg.	Úroveň rebríčka	

Týmto výberom je zadaný rebríček, z ktorého má program načítať údaje. Krajské rebríčky budú do databázy na internete doplnené na požiadanie príslušného kraja, ktorý dodá rebríček na sekretariát SSTZ v požadovanom formáte. Bližšie info o spôsobe dodania krajského rebríčka podá Tomáš Šereda, alebo P. Alexy.

Ďalej sa postupuje nasledovne:

Do stĺpca Reg. číslo sa postupne vpisujú registračné čísla hráčov, ktorí majú byť na súpiske. nemusia byť v poradí podľa rebríčka, to sa nakoniec zoradí. Po zadaní reg. čísla sa automaticky načíta z databázy správne meno hráča, jeho rok narodenia a ak je v príslušnom rebríčku, aj jeho rebríčkové postavenie. Takisto sa načíta dátum platnosti jeho reg. preukazu. V prípade, že je registračný preukaz neplatný, podsvieti sa červenou farbou. Takisto sa vyčervení reg. číslo v prípade, ak sa zadá dvakrát to isté číslo. Stĺpec úroveň rebríčka nie je potrebné vyplňať, ak sú všetci hráči v jednom rebríčku. V prípade, ak je časť hráčov zo SR rebríčka, a časť z nižších, je potrebné pre správne usporiadanie hráčov uviesť úroveň rebríčka podľa legendy uvedenej vpravo hore. Označenie sa opäť robí výberom z rozbaľovacieho zoznamu tak isto ako kategória rebríčka. Na záver treba súpisku usporiadať podľa rebríčkového postavenia, čo sa vykoná stlačením kláves :

CTRL+R pre túto funkciu musia byť v exceli povolené makrá. Ako ich povoliť je ukázané dole.

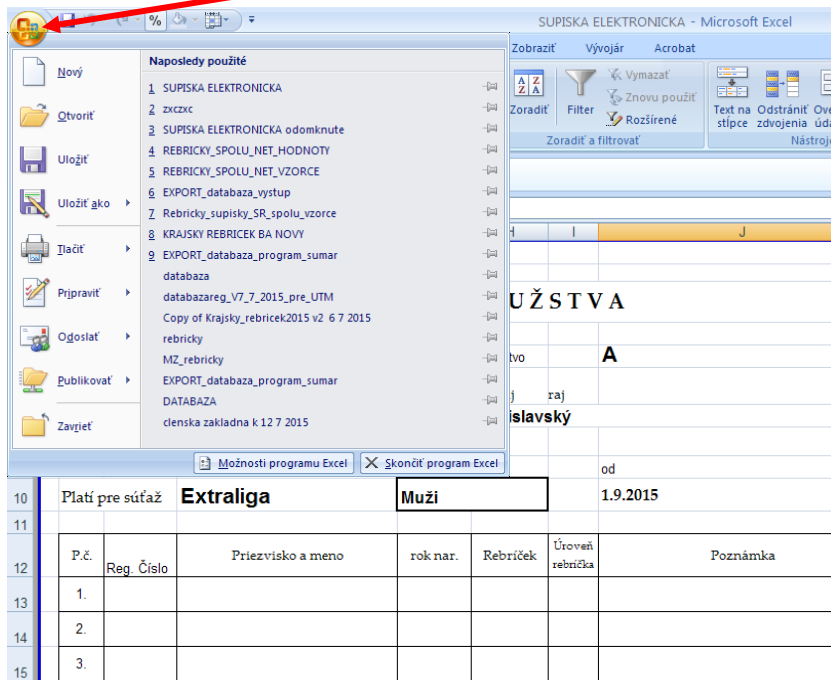
Táto súpiska je robená pre SR a krajské súťaže. V prípade, ak by chcel niektorý nižší stupeň súťaží použiť tento systém, je treba kontaktovať autora „programu“. Preadresujem Vám to tak, aby si program aktualizoval rebríčky z Vášho serveru po internete.

Pezinok, 18.7.2015

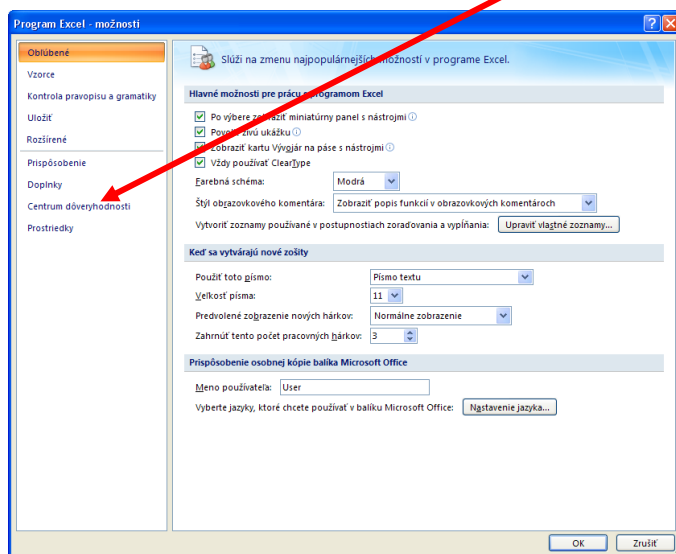
P. Alexy, 0903 461 734, pavol.alexys@stuba.sk

Ako povoliť makrá v exceli:

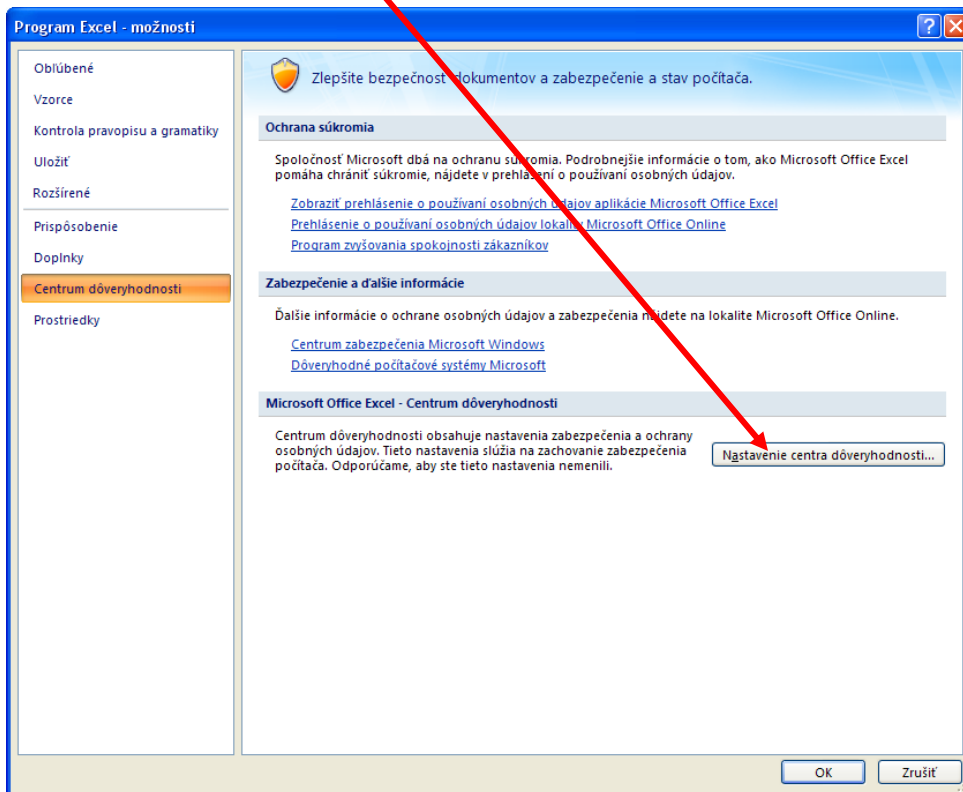
V otvorenom exceli kliknúť na ikonu excelu windows úplne vľavo hore a rozbalí sa okno s ponukou :



Následne kliknúť na tlačidlo možnosti programu excel úplne dole a rozbalí sa nasledovná ponuka, z ktorej sa vyberie položka centrum dôveryhodnosti:



Po kliknutí na položku centrum dôveryhodnosti sa rozbalí nasledovné okno, kde treba kliknúť na tlačidlo nastavenie centra dôveryhodnosti:



Po kliknutí na nastavenie centra dôveryhodnosti sa rozbalí nasledovná ponuka. Ak nie je podsvietená položka nastavenie makra, tak na ňu kliknite. V pravom okne potom kliknite na položku povoliť všetky makrá a následne na OK a ešte raz OK aby ste vyšli von z nastavení. **POZOR, TIETO NASTAVENIA SA PREJAVIA AŽ KEĎ SÚBOR DÁTE ULOŽIŤ, EXCEL ZVRIETE A ZNOVU OTVORÍTE. TOTO STAČÍ UROBIŤ RAZ. PRI ĎALŠOM OTVORENÍ EXCELU UŽ ZOSTANE TOTO NASTAVENIE ZACHOVANÉ, POKIAĽ HO TÝMTO ISTÝM POSTUPOM NEZMENÍTE.**

